

BIENVENUE À ESCH

GUIDE TOURISTIQUE

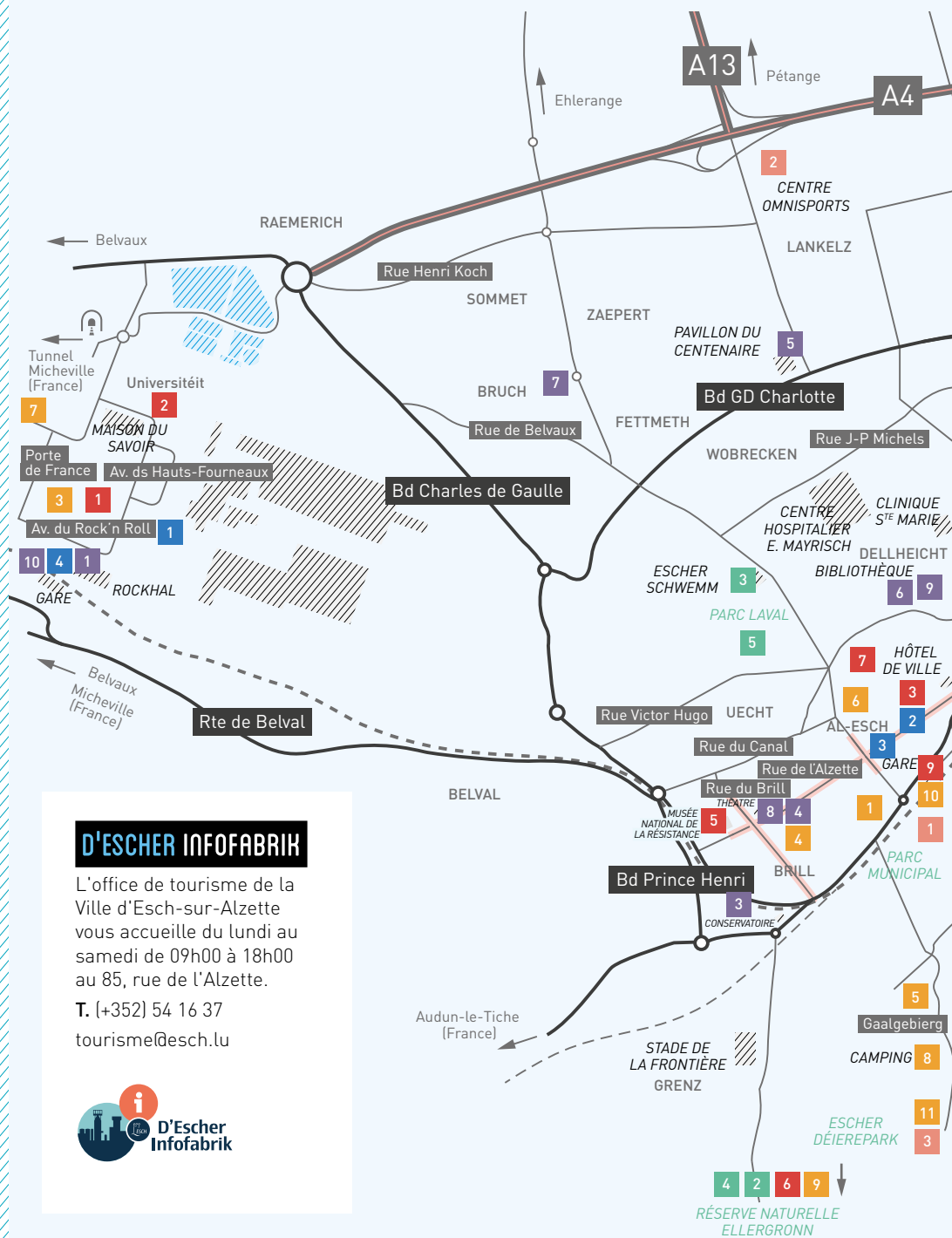


© Le Fonds Belval / F. Jourdain



ma ville, ma vie

VIE CITADINE | CULTURE | DÉTENTE | ENFANCE
POINTS D'INTÉRÊT ET VISITES
HÉBERGEMENT | MOBILITÉ | ALENTOURS

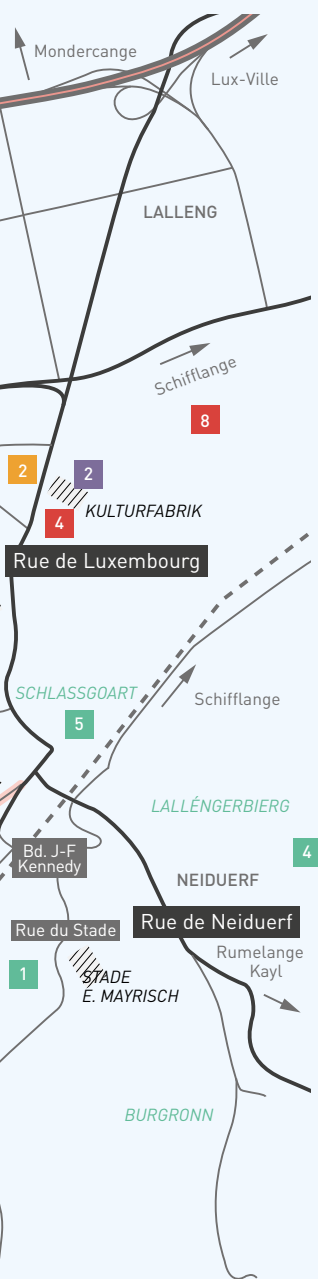


D'ESCHER INFOFABRIK

L'office de tourisme de la Ville d'Esch-sur-Alzette vous accueille du lundi au samedi de 09h00 à 18h00 au 85, rue de l'Alzette.

T. (+352) 54 16 37
tourisme@esch.lu





SOMMAIRE

- 01** VIE CITADINE // P. 04
- 02** CULTURE // P. 08
- 03** DÉTENTE // P. 12
- 04** ENFANCE // P. 16
- 05** POINTS D'INTÉRÊT ET VISITES /// P. 18
- 06** HÉBERGEMENT ////////////////////////////////// P. 22
- 07** MOBILITÉ ////////////////////////////////// P. 24
- 08** ALENTOURS ////////////////////////////////// P. 26

01. VIE CITADINE



BELVAL, UN MONUMENT - MAIS SURTOUT UN SITE D'AVENIR

1 Pour les amateurs de **patrimoine industriel**, d'**architecture** contemporaine et de **design**, la visite du site de Belval est incontournable. Au cœur de ce nouveau quartier en pleine évolution trônent deux hauts fourneaux, datant de 1965, respectivement 1970, qui sont restaurés et témoignent d'une période importante de l'histoire du pays, de son émancipation économique et de l'émergence d'une nation portée par le développement de l'industrie sidérurgique. Ce monument national fait partie d'un des **projets urbains actuels les plus ambitieux en Europe**. Sur un territoire d'environ 120 hectares de ce qui était autrefois la plus grande aciérie du Luxembourg, la recherche et l'enseignement, le travail et les loisirs, l'industrie et le commerce, l'habitat et la culture forment un mélange vivant.

T. (+352) 26 840 1

fonds-belval.lu belval.lu



a. Place de l'Académie
b. Blason d'Esch-sur-Alzette, Lycée de Garçons
c. Hôtel de Ville

UN PATRIMOINE ARCHITECTURAL REMARQUABLE

2 Au début du 20^e siècle, la Ville d'Esch-sur-Alzette souhaitait développer son rôle de centre économique face à Luxembourg-Ville, la capitale politique. L'**artisanat florissant et l'industrie** en plein essor faisaient rivaliser leurs architectures respectives. Les maîtres d'œuvre, originaires d'Allemagne, de Belgique, de France, d'Italie et du Luxembourg intégraient à leurs réalisations des éléments typiques de leur pays d'origine. C'est ainsi que **divers styles se croisent à Esch** : l'Art Nouveau inspiré de l'école de Nancy, le Liberty italien, l'Éclectisme allemand, le Néo-Gothique français, l'Art Déco, le Fonctionnalisme et le Post-Modernisme. Un descriptif complet et détaillé est disponible à l'office de tourisme, « D'Escher Infofabrik », au 85, rue de l'Alzette.

T. (+352) 54 16 37

tourisme.esch.lu



UNE MULTITUDE DE POSSIBILITÉS POUR FAIRE DU SHOPPING :



LA RUE DE L'ALZETTE – LA PLUS LONGUE ZONE PIÉTONNE DU LUXEMBOURG

3 Au Centre-Ville, la rue de l'Alzette et les ruelles avoisinantes offrent de nombreuses possibilités pour les **amateurs de shopping**. On y trouve des offres pour tous les goûts et tous les budgets et ceci dans un cadre convivial et unique. Cette artère relie les deux principales places publiques de l'ancienne « Métropole du Fer », notamment la **Place de l'Hôtel de Ville** et la **Place de la Résistance**. Ces deux places offrent chacune de nombreuses terrasses, des bancs, un **parking souterrain**, et accueillent régulièrement des événements comme les kermesses, le Marché de Noël, les festivités de la Fête Nationale, le marché hebdomadaire, des marchés aux puces, etc.

T. (+352) 55 05 21

esch.lu eschopping.lu

BELVAL PLAZA SHOPPING CENTER

4 Belval Plaza est plus qu'un simple centre commercial. Le visiteur y trouve un mélange entre **grandes marques** internationales et un **commerce de détail national** : plus de **40 commerces** répartis sur deux galeries, ainsi qu'un cinéma de 7 salles et plusieurs restaurants et bars.

T. (+352) 26 17 51 79

belvalshopping.lu



GASTRONOMIE, VIE NOCTURNE ET BARS

Étant une ville **multiculturelle**, Esch compte plus de **120 bars** et **restaurants** - styles et cuisines des 4 coins du monde se trouvent à distance piétonne.

T. (+352) 55 05 21

eschopping.lu

- a. Rue de l'Alzette
- b. Belval Plaza Shopping Center
- c. Place de l'Hôtel de Ville / Rue de l'Alzette
- d. Place de la Résistance



02.CULTURE

A large crowd of people is seen from an elevated perspective, filling a large outdoor or semi-outdoor venue. A bright, powerful stage light beam cuts across the scene from the upper right, illuminating the crowd. The background shows the structural elements of the venue, including scaffolding and seating tiers.

ROCKHAL

1 Cet établissement public dispose de la **plus grande salle de concert** du Luxembourg et propose chaque année plus de deux cents concerts de tous genres, mêlant groupes prometteurs et stars internationales.

T. (+352) 24 555 1

rockhal.lu



CONSERVATOIRE DE MUSIQUE

3 Le Conservatoire d'Esch-sur-Alzette offre des **cours d'enseignement musical** (classique et jazz), de la **danse** et de l'**art dramatique**, pour tous les niveaux, allant du cours pour débutants au cours donnant accès à la vie artistique professionnelle. Mais le Conservatoire propose également de nombreux **concerts classiques** et de **jazz** accueillant tous les ans des artistes et des ensembles de renommée nationale et internationale.

T. (+352) 54 97 25

conservatoire.esch.lu

KULTURFABRIK

2 Le centre culturel « Kulturfabrik » (**KuFa**) est situé dans les locaux d'un ancien abattoir. 4 500 m² entièrement réhabilités sont dévoués à la culture. Elle propose 2 scènes, un bar, un restaurant, un cinéma, une galerie et plusieurs salles de répétition.

T. (+352) 55 44 93 1

kulturfabrik.lu

- a. Rockhal
- b. Conservatoire de Musique
- c. Kulturfabrik



c.

GALERIES D'ART

4 **Galerie d'Art du Théâtre Municipal**
theatre.esch.lu

5 **Galerie Schlassgoart**
 Pavillon du Centenaire (Nonnewisen)
 T. (+352) 2754 4080
schlassgoart.lu

6 **Galerie Am Trapenhaus**
 Escher Bibliothéik
 T. (+352) 2754 4960
bibliotheque.esch.lu

7 **Kamellebuttek Art Gallery**
 T. (+352) 691 370 090
kamellebuttek.lu

THÉÂTRE MUNICIPAL

8 Le public peut choisir parmi une offre culturelle très variée: représentations de théâtre dans plusieurs langues, spectacles de danse, opéras, opérettes, concerts, variétés, etc.

T. (+352) 2754 5010

theatre.esch.lu



a.



b.

BIBLIOTHÈQUE MUNICIPALE

9 La Bibliothèque municipale d'Esch-sur-Alzette met à disposition une collection de **60 000 médias** dont : livres (romans, documentaires, livres d'images, mangas, BDs...) en 7 langues, CDs & DVDs et une grande offre de journaux et magazines. Elle offre également accès au service ebooks.lu.

À cette offre s'ajoute une salle de lecture avec postes de travail individuels, accès WIFI, digital whiteboard, projecteur, écran et ouvrages de référence. Des ordinateurs avec accès internet et possibilité d'imprimer, photocopier et scanner sont à disposition des utilisateurs.

Elle organise de façon régulière des visites et activités pédagogiques ainsi que d'autres manifestations culturelles.

T. (+352) 2754 4960

bibliotheque.esch.lu

CINÉMA MULTIPLEXE

10 Kinepolis Belval dispose de **7 salles** à la pointe de la technologie, dont la plus grande du pays, tout confort, des fauteuils surdimensionnés, un son et une image incomparables, et une programmation variée pour tous.

T. (+352) 26 57 20 1

kinepolisluxembourg.lu

a. Bibliothèque Municipale
b. Théâtre Municipal

CALENDRIER DES MANIFESTATIONS

MARS	◦ Carnaval	
AVRIL	◦ Braderie « Fréijoersshopping »	◦ Kermesse de Pâques
MAI	◦ Flèche du Sud (course cycliste) ◦ Kermesse de Pentecôte	◦ Nuit de la Culture ◦ Nuit des Sports ◦ 6h VTT
JUIN	◦ Les Francolies d'Esch ◦ Braderie ◦ Fête Nationale (22-23 juin)	◦ Fête St. Jean (fête pop. portugaise) ◦ Sport, Spill a Spaass
JUILLET	◦ Braderie « Journée française » (14 juillet) ◦ Festa Bairrada (fête populaire portugaise)	◦ Fête des Hauts-Fourneaux ◦ Luxembourg Pride ◦ Luxembourg Beach Open ◦ Urban Art Festival
AOÛT	◦ Cinémas en plein air	◦ Divers marchés aux puces
SEPTEMBRE	◦ Braderie « Hirschtmoot » ◦ Kulturlaf (course à pied)	◦ Jugenddag (Journée des Jeunes)
OCTOBRE	◦ Braderie « Mantelssondeg »	◦ Fête culinaire interculturelle
NOVEMBRE / DÉCEMBRE	◦ Cortège du Saint Nicolas	◦ Marché de Noël

esch.lu eventsinluxembourg.lu

03. DÉTENTE



LE PARC MUNICIPAL « GAALGEBIERG » UN HAURE DE PAIX À DEUX PAS DU CENTRE-VILLE

1 Joignable en quelques minutes à pieds par la Passerelle, située près de la gare centrale et de l'auberge de jeunesse, le Parc Municipal est un **lieu de détente** pour petits et grands. C'est un ensemble de **jardins fleuris**, de sentiers en **forêt** et petits chemins isolés. Le Parc Municipal offre de nombreuses possibilités de loisirs et de détente : idéal pour les promenades ou le jogging, il possède aussi des terrains de pétanque, de foot, de tennis et de basket. Découvrez aussi le parc animalier « Escher Déierepark » qui se situe en haut de cette colline, à proximité du camping.

tourisme.esch.lu

LA RÉSERVE NATURELLE ELLERGRONN

2 La réserve naturelle Ellergronn s'étend sur une surface de **110 ha d'une ancienne zone d'exploitation à ciel ouvert** au sud d'Esch-sur-Alzette. À la fermeture des mines, le terrain a été livré à lui-même et des habitats riches en espèces s'y sont formés. Aujourd'hui, cette zone unique est composée de forêts, de plusieurs étangs et de pelouses sèches, typiques pour cette région. Installé dans les bâtiments de l'ancienne mine Cockerill, le Centre d'Accueil Ellergronn constitue le **point de départ de plusieurs sentiers didactiques et de découverte**. Tout au long de l'année, le centre propose des activités qui permettent de découvrir les **richesses naturelles de la région**.

T. (+352) 26 54 42 41

tourisme.esch.lu emwelt.lu

- a. Parc Municipal « Gaalgebierg »
- b. Piscine Municipale « Escher Schwemm »
- c. Réserve Naturelle Ellergronn




b.

ESCHER SCHWEMM LES BAINS DU PARC

3 La piscine municipale, récemment rénovée et modernisée, est équipée de diverses installations de **loisirs, wellness** et de **relaxation** : 4 bassins, dont 3 intérieurs et 1 extérieur, 1 grand toboggan, 1 sauna, 1 solarium et 1 café-restaurant vous y attendent.

T. (+352) 2754 7200

lesbainsduparc.lu



c.



UN PARADIS POUR LES ADEPTES DU UTT ET DE LA RANDONNÉE

4 Les alentours d'Esch-sur-Alzette sont marqués par **une topographie unique**, modelée en grosse partie par l'extraction du minerai de fer pendant plus d'un siècle. Ainsi, sur le terrain de l'ancienne mine à ciel ouvert « **Lalléngerbierg** », située entre Esch et Schifflange, vous trouverez un paysage rappelant un peu le fameux Grand Canyon avec une **vue panoramique** imprenable sur une grosse partie du bassin minier. De l'autre côté de la ville, d'innombrables chemins sillonnent les **forêts du « Gaalgebierg »** et de l'Ellergronn, marqués par les vestiges d'une ancienne **mine à ciel ouvert** avec une topologie formée par les effondrements de **mines souterraines**.

tourisme.esch.lu





c.

PLUSIEURS POUMONS VERTS

5 À côté du Parc Municipal « Gaalgebierg », la Ville d'Esch dispose de plusieurs poumons verts, le principal étant le **parc Laval** situé derrière la « Escher Schwemm-Bains du Parc ». Cette aire de récréation au milieu de la ville offre plusieurs chemins pour se balader, des bancs pour se reposer ainsi qu'une fontaine et une aire de jeux pour les petits. À quelques mètres seulement de la Place de l'Hôtel de Ville, en passant par la rue Helen Buchholtz, se trouve le **Parc Schlassgoart** avec ses 2 étangs récemment réaménagés pour le grand public.

tourisme.esch.lu



d.



e.

- a. Entrée Mine « Haedefeldchen »
- b. Lalléngerbierg
- c. Parc « Schlassgoart »
- d. Parc Municipal « Gaalgebierg »
- e. Parc Laval

04. ENFANCE

A photograph of a rustic wooden play structure in a wooded area. The structure features a tall tower with a steep, shingled roof, a window with a grid pattern, and a rope ladder. Two large, curved slides are attached to the structure. The entire scene is overlaid with a semi-transparent orange-red filter. The right side of the page has a vertical orange-red band with diagonal white lines.

AIRES DE JEUX

1 Esch-sur-Alzette compte **51 aires** de jeux réparties sur tout le territoire – dont quelques-unes hors du commun avec des attractions très variées, allant d'un simple toboggan jusqu'à une tyrolienne comme celle du Parc Municipal « **Gaalgebierg** ».

tourisme.esch.lu



© Eric Brausch
b.



© Eric Brausch
c.

CHEMINS DE FER LANKELZ

2 Découvrez ce **train miniature** avec une vraie gare et deux parcours, dont le plus long décrit une boucle de 1 000 m (1 tunnel, 1 gare de croisement, 3 ponts) et une de 350 m (4 ponts et une gare). L'exploitation se fait de mai à octobre, les dimanches de 14h à 17h30 si la météo le permet.

T. (+352) 55 15 37

PARC ANIMALIER ESCHER DÉIEREPARK

3 Le « **Escher Déierepark** » invite depuis 1962 à découvrir et redécouvrir des animaux indigènes vivant dans un environnement naturel et agréable - une visite peut se faire à tout moment de l'année et vaut toujours la peine, surtout avec des enfants. Le parc a récemment été complété par une ferme pédagogique, dans le but de présenter d'anciennes races animales domestiques comme des chevaux de la race Konik et Huzule ou bien encore des ânes du Poitou. **L'entrée au parc est gratuite** et il n'y a pas d'heures de fermeture. 3 maisons et un bar arboricoles complètent l'attractivité du parc.

T. (+352) 2754 3750

deierepark.lu

a. Aire de jeux au Parc Animalier
b. Parc Animalier « Escher Déierepark »
c. Parc Animalier « Escher Déierepark »

05. POINTS D'INTÉRÊTS ET VISITES



DÉCOUVREZ LES HAUTS FOURNEAUX ET LA CITÉ DES SCIENCES À ESCH-BELVAL

1 Le haut fourneau A est ouvert en **visite libre** sur un parcours balisé. Seul point en hauteur accessible au public à Belval, la montée est à recommander vivement. De la plate-forme du gueulard à **40 m** de hauteur (180 marches à escalader !), vous bénéficiez d'une vue époustouflante sur les nouveaux quartiers de Belval et les alentours. Plusieurs types de **visites guidées** de la Cité des Sciences et des hauts fourneaux sont possibles.

T. (+352) 26 840 1

fonds-belval.lu



UNIVERSITÉ DU LUXEMBOURG

2 L'Université du Luxembourg est une université européenne centrée sur la recherche, avec un caractère international, multilingue et interdisciplinaire. Fondée en 2003, elle emploie des chercheurs et du personnel venus du monde entier et compte actuellement près de 6 200 étudiants. Depuis la rentrée 2015, elle a son site principal à Esch-sur-Alzette, sur le campus de Belval.

T. (+352) 46 66 44 1

uni.lu

À LA DÉCOUVERTE DU PATRIMOINE ART NOUVEAU ET ART DÉCO

3 La promenade architecturale (5 km) vous familiarise avec un patrimoine architectural largement intact et de valeur. Les maîtres d'ouvrage étaient des Allemands, des Belges, des Français et des Luxembourgeois. L'influence des architectures germanique et latine est donc manifeste et fait d'Esch-sur-Alzette un véritable creuset de l'architecture européenne. Vous avez la possibilité de réserver une **visite guidée** ou de vous balader seul en vous procurant le dépliant afférent à l'office de tourisme, «D'Escher Infofabrik» au 85, rue de l'Alzette.

T. (+352) 54 16 37

tourisme.esch.lu



- a. Cité des Sciences & Hauts Fourneaux
- b. Université du Luxembourg, Maison du Savoir
- c. Maison Sichel

KUFA'S URBAN ART

4 Créé en 2014 par la Kulturfabrik et la Ville d'Esch, le projet visait initialement à embellir les murs de la KuFa, mais il s'est peu à peu étendu à toute la ville pour compter aujourd'hui plus de **40 œuvres** à Esch et dans toute la Grande Région. Au fil des éditions, des **artistes locaux et internationaux** ont été invités à créer des œuvres temporaires ou permanentes.

En plus de ce volet artistique, le Kufa's Urban Art organise des nombreuses activités pédagogiques et de sensibilisation. N'hésitez pas à visiter notre musée à ciel ouvert !

T. (+352) 55 44 93-1

kulturfabrik.lu esch.lu



a.

MUSÉE NATIONAL DE LA RÉSISTANCE

5 Le musée retrace l'histoire du Luxembourg de 1940 à 1945, depuis l'oppression nazie, à travers les réactions du peuple, jusqu'à la Libération, par des photos, objets et œuvres d'art. Un deuxième volet traite la répression nazie et le système concentrationnaire, ainsi que le sort des Juifs du Luxembourg. L'espace d'expositions temporaires permet de présenter des sujets concernant l'époque 1933/1940-1945 et des thèmes d'actualité en rapport avec la résistance contre les violations des droits de l'homme ou avec l'éducation à la citoyenneté.

T. (+352) 54 84 72

musee.esch.lu



b.

CENTRE D'ACCUEIL ELLERGRONN & MUSÉE DE LA MINE COCKERILL

6 Afin de faire découvrir aux visiteurs le caractère unique du paysage naturel et le passé industriel de la région, l'Administration de la Nature et des Forêts a aménagé à 2 km du Centre-Ville, sur le site de l'ancienne Mine Cockerill, un Centre d'Accueil. Il s'agit d'un point d'information avec **expositions sur la faune et la flore indigènes** qui est en même temps le point de départ de nombreuses promenades. Des visites guidées (sur réservation) à travers le Centre d'Accueil, de nombreuses promenades thématiques comme le **sentier didactique « Natura 2000 »** ainsi que d'autres activités y sont proposées. Ne rater pas le **Musée de la Mine Cockerill** qui retrace l'histoire des frères Collart. Il héberge aujourd'hui des **outils de mineurs**, dont des perceuses qui attirent particulièrement l'attention: depuis le simple outil à main des débuts de la mine jusqu'aux perforatrices à air comprimé des années 1960. Les archives photographiques témoignent de la pénibilité du travail des mineurs.

T. (+352) 26 54 42 41

tourisme.esch.lu emwelt.lu

MONUMENTS & PIERRES COMMÉMORATIVES

De nombreux monuments et pierres commémoratives ont été érigés au cours du dernier siècle sur tout le territoire de la ville d'Esch-sur-Alzette. Retrouvez la liste entière et détaillée sur notre plan interactif :

topographie.esch.lu



b.

ÉGLISE SAINT JOSEPH

7 La plus ancienne et la plus importante église d'Esch, Saint Joseph, est également la seule église **ouverte pour des visites en dehors des messes**. Construite par l'architecte Charles Arendt entre 1873 et 1877, cette église du style néo-gothique français dispose de clochers qui rappellent ceux de la cathédrale de Meulin. La façade principale est une déclinaison du chiffre sacré « 3 » qui rappelle la Sainte Trinité.

T. (+352) 54 30 63

MUSÉE DE LA SIDÉRURGIE DE SCHMELZAARBECHTER

8 Le visiteur a la possibilité de découvrir sur **110 m² des objets et des engins authentiques** ayant servi pendant des décennies comme outils de travail. Le musée est ouvert tous les premiers samedis du mois de 14 h à 18 h. L'entrée est gratuite et des visites guidées sont possibles sur demande.

T. (+352) 621 155 129

schmelzaarbechter.lu



c.

LA PASSERELLE

9 La « Passerelle », illuminée pendant la nuit, **haute de 21 mètres et longue d'une centaine de mètres**, est dotée d'un ascenseur afin de faciliter l'accès au Parc Municipal « Gaalgebierg » à partir du Centre-Ville. Elle se trouve à proximité de la gare ferroviaire, de la gare routière et de la toute nouvelle auberge de jeunesse.

tourisme.esch.lu

- a. Kufa's Urban Art
- b. Centre d'Accueil Ellergronn & Musée de la Mine Cockerill
- c. Église Saint Joseph
- d. Passerelle

06. HÉBERGEMENT





1 HÔTEL ACACIA

25 chambres
T. (+352) 54 10 61
hotel-acacia.lu

2 HOSTERIA GUSTO

6 chambres
T. (+352) 26 17 87
hosteriagusto.lu

3 HÔTEL IBIS BELVAL

110 chambres
T. (+352) 26 17 31
ibis.lu

4 HÔTEL DE LA POSTE

20 chambres
T. (+352) 54 00 18
hoteldelaposteluxembourg.com

5 THE SEVEN HOTEL

14 chambres + 1 suite
T. (+352) 54 02 28
thesevenhotel.lu

6 HÔTEL TOPAZ

22 chambres
T. (+352) 53 14 41 1
hotel-topaz.lu



7 RESIDHOME APPART HOTEL BELVAL

75 studios
T. (+352) 27 86 78 22
residhome.com

8 AUBERGE DE JEUNESSE

36 chambres (2-5 lits par chambre)
pour un maximum de 122 personnes
T. (+352) 26 27 66 450
youthhostels.lu/esch

9 CAMPING GAALGEBIERG

150 emplacements
T. (+352) 54 10 69 / 54 22 20
gaalgebierg.lu

10 MAISON ROSATI

Premier refuge pour randonneurs
au Luxembourg
T. (+352) 544 245 200
unenuitdanslaforet.lu

11 ESCHER BAMHAISER

3 maisons arboricoles pouvant
accueillir de 4 à 6 personnes.
T. (+352) 2754 3752
bamhaiser.esch.lu

a. The Seven Hotel
b. Maison Rosati

c. Escher Bamheiser

07.MOBILITÉ



BUS & TRAIN

Esch-sur-Alzette dispose d'un **réseau de bus très performant** qui vous permet de vous déplacer facilement.

T. (+352) 2465 2465

tice.lu

mobiliteit.lu



PARKINGS

La Ville d'Esch-sur-Alzette totalise plus de 13 500 emplacements de parking publics (dont 1 910 places P&R et 1 600 au sein des 4 parkings couverts au Centre-Ville). Un système de guidage intelligent ainsi que la possibilité de consultation en ligne vous indiquent en temps réel les places disponibles aux différents endroits.

esch.lu

VÈL'OK

Le service gratuit « Vèl'Ok » est disponible 24h/24 et 7j/7. 462 vélos électriques sont dispatchés sur 103 stations implantées à des endroits stratégiques des communes d'Esch-sur-Alzette, Schifflange, Differdange, Sanem, Kayl, Rumelange, Bettembourg, Dudelange et Mondercange. L'utilisation nécessite une inscription préalable auprès du CIGL, de l'office de tourisme ou du bureau de la population (Hôtel de Ville).

velok.lu

SIGNALÉTIQUE POUR PIÉTONS

Afin de promouvoir la mobilité douce, Esch, une ville de courtes distances, dispose d'une signalétique dédiée aux piétons. Ainsi, vous allez trouver sur tout le territoire de la Ville un total de 72 panneaux indiquant les directions et les distances (en minutes de marche) vers les principaux points d'intérêts.



- a. Gare Routière
- b. Arrêt de la Place de l'Hôtel de Ville
- c. Borne « Vèl'Ok »

08. LES ALENTOURS



MUSÉE NATIONAL DES MINES DE FER À RUMELANGE

L'idée de créer un Musée des Mines remonte aux années 1970. À l'époque, d'anciens mineurs avaient convaincu la municipalité de Rumelange de transformer la Mine Walert, fermée en 1963, en **mine-musée**. Modernisé en 2002, le musée présente de manière claire et vivante le travail des mineurs, leurs outils et les machines et équipements utilisés au Luxembourg pour l'exploitation du **minerai de fer**. La plus grande partie de la collection est exposée dans les **galeries souterraines** de la mine, qui peuvent être visitées. Présentés en situation, engins et machines témoignent de plus d'un siècle d'évolution technologique. Grâce à cette présentation spectaculaire, le visiteur prend réellement conscience de la nature du travail du mineur.

T. (+352) 56 56 88

mnm.lu



b.

PARC MERVEILLEUX À BETTEMBOURG

Dans l'unique **parc de loisirs** du Luxembourg, vous trouverez une forêt à contes de fées animés, une toile d'araignée géante, un labyrinthe ou un village d'oiseaux. Les **animaux exotiques** de 5 continents suscitent l'intérêt de toute la famille. Retrouvez des pélicans et flamants roses ainsi que des singes et crocodiles dans les pavillons tropicaux d'Amazonie et la Maison Madagascar.

T. (+352) 51 10 48 1

parc-merveilleux.lu



c.

MINETT PARK - PARC INDUSTRIEL NATUREL ET FERROVIAIRE

Le Minett Park est un parc industriel et ferroviaire unique au Luxembourg qui est le témoin de l'**histoire industrielle** du pays. Il se situe dans un espace géographique qui se singularise par sa nature remarquable entre les communes de Differdange et de Pétange. Vous y trouvez, entre autres, deux **trains historiques** circulant de mai à septembre les dimanches après-midi et les jours fériés luxembourgeois (sauf le 23 juin). Les lieux d'exposition et les musées au Fond-de-Gras et à Lasauvage sont ouverts de 14h à 18h, également aux mêmes dates.

T. (+352) 26 50 41 24

minettpark.lu

Découvrez l'intégralité des offres
de la région des Terres Rouges sur

redrock.lu minetttour.lu

T. (+352) 27 54 5991

LE PAYS DES COURTES DISTANCES

Le Grand-Duché de Luxembourg peut se vanter d'une énorme **diversité à tous les niveaux**. Ceci s'applique aux différents paysages naturels très variés, ainsi qu'aux innombrables témoins d'une histoire exceptionnelle : châteaux historiques, fortifications, musées, salles d'exposition et galeries témoignent du riche héritage culturel du pays. Compte tenu des courtes distances, tout est accessible en très peu de temps.

visitluxembourg.lu

- a. Musée des Mines à Rumelange (extérieur)
- b. Musée des Mines à Rumelange (intérieur)
- c. Parc Merveilleux à Bettembourg

COMMENT ARRIVER ?

Le moyen le plus pratique et le moins cher pour venir à Esch est le **train**, qui circule **toutes les 15 minutes** aux heures de pointe à partir de Luxembourg-Ville en semaine, et avec une fréquence légèrement plus basse les soirs, les week-ends et les jours fériés. Esch dispose de **deux gares, Belval-Université et Esch-Centre**, à partir de laquelle vous pouvez accéder à toutes les lignes de bus reliant les différentes communes de la région. Pendant les week-ends, les trains et les bus roulent **également la nuit**.

T. (+352) 2465 2465

mobilité.ét.lu

Si vous préférez utiliser votre **voiture privée**, Esch est directement connectée au réseau autoroutier national, notamment par l'A4 (direction Luxembourg-Ville), l'A13 (direction Pétange ou Sarre) et l'A30 (direction France).

L'**aéroport** du Luxembourg, « Findel », se trouve à 27 km d'Esch-sur-Alzette – en voiture vous mettez moins de 30 minutes, en transports publics il faut envisager 1h de trajet.



EN PLEIN CENTRE DE LA GRANDE RÉGION

La Grande Région se situe dans le cœur historique de l'Europe à moins de 300 km de Paris, de Bruxelles, de Rotterdam et de Francfort, ainsi qu'à moins de 600 km de Londres, de Berlin de Prague et de Milan. Ne ratez pas des villes exceptionnelles comme Metz, Nancy, Trèves, et Sarrebruck se trouvant à moins d'une heure d'Esch-sur-Alzette.

granderegion.net

